平成28年度後期農学部授業アンケート集計結果
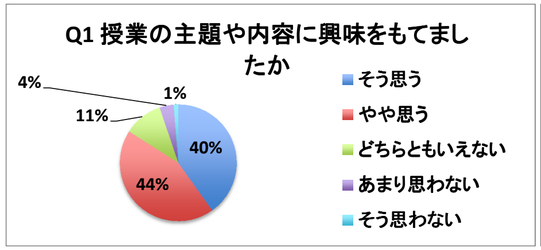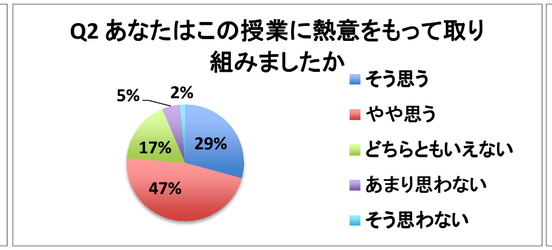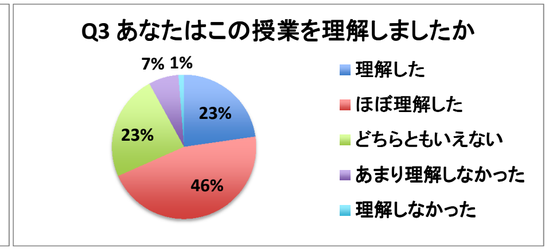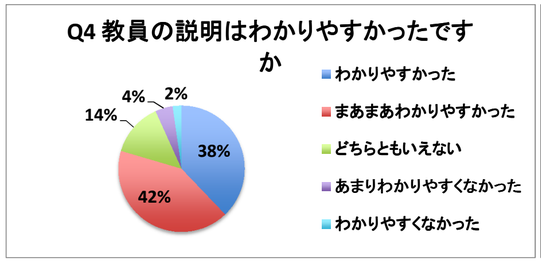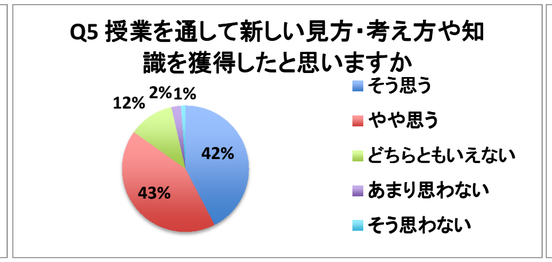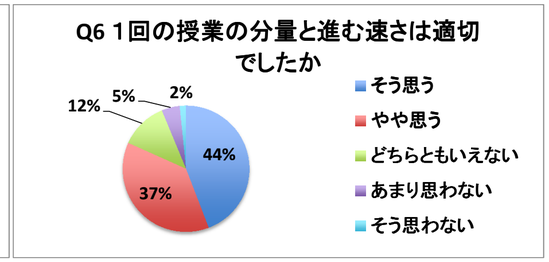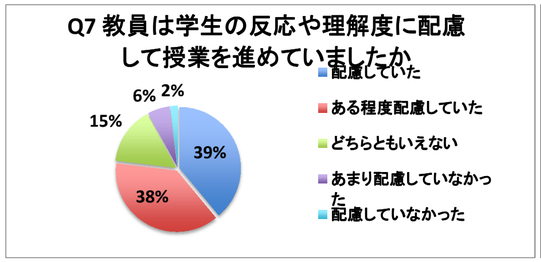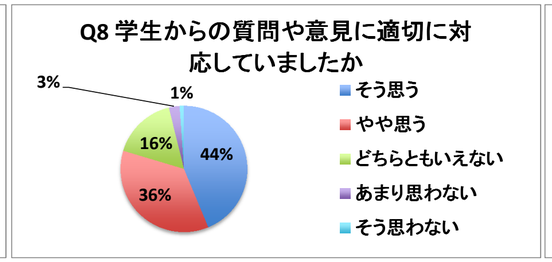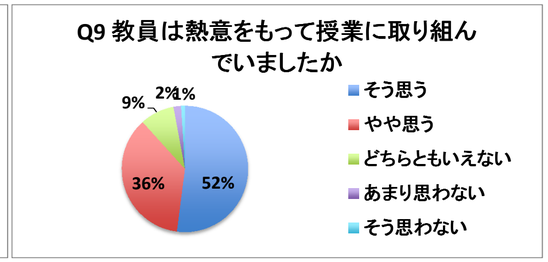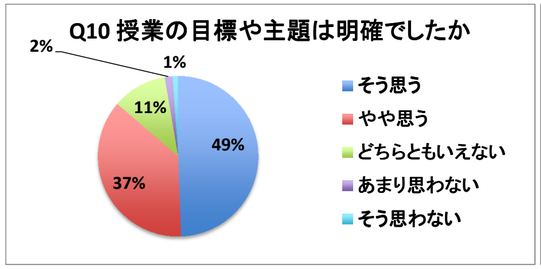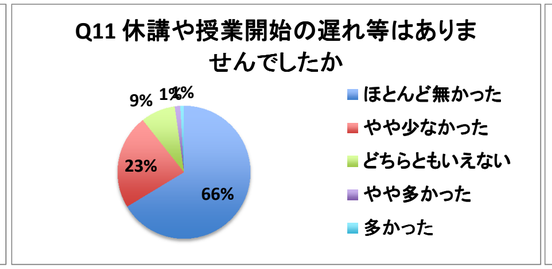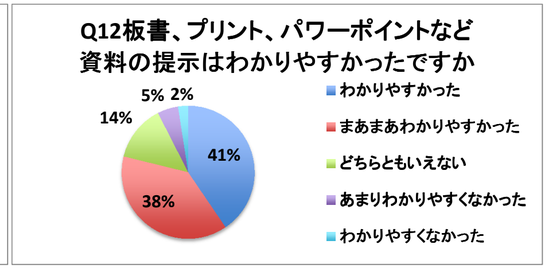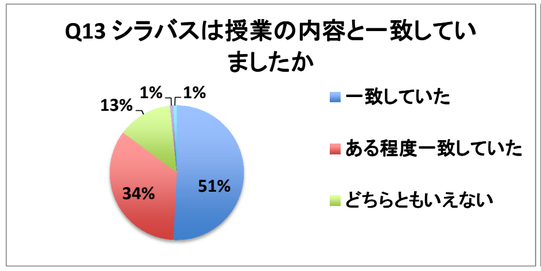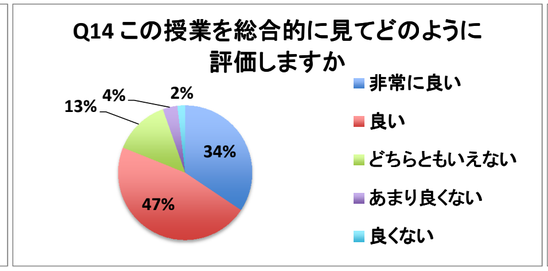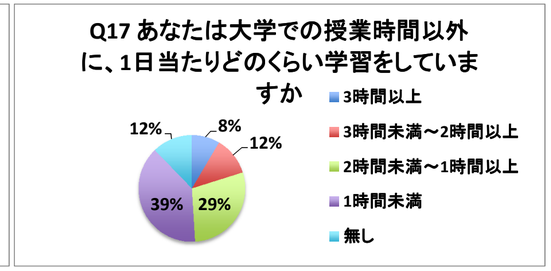
質問	回答	回答数	構成比
Q1 授業の主題や内容に興味をもてましたか。	そう思う	1146	40.2%
	やや思う	1252	43.9%
	どちらともいえない	307	10.8%
	あまり思わない	112	3.9%
	そう思わない	37	1.3%
Q2 あなたはこの授業に熱意をもって取り組みましたか。	そう思う	833	29.2%
	やや思う	1340	47.0%
	どちらともいえない	495	17.4%
	あまり思わない	142	5.0%
	そう思わない	41	1.4%
Q3 あなたはこの授業を理解しましたか。	理解した	650	22.7%
	ほぼ理解した	1307	45.7%
	どちらともいえない	676	23.6%
	あまり理解しなかった	193	6.7%
	理解しなかった	36	1.3%
Q4 教員の説明はわかりやすかったですか。	わかりやすかった	1081	37.9%
	まあまあわかりやすかった	1191	41.7%
	どちらともいえない	391	13.7%
	あまりわかりやすくなかった	128	4.5%
	わかりやすくなかった	65	2.3%
Q5 授業を通して新しい見方・考え方や知識を獲得したと思いますか。	そう思う	1205	42.4%
	やや思う	1206	42.4%
	どちらともいえない	329	11.6%
	あまり思わない	69	2.4%
	そう思わない	33	1.2%
Q6 1回の授業の分量と進む速さは適切でしたか。	そう思う	1251	44.2%
	やや思う	1063	37.5%
	どちらともいえない	341	12.0%
	あまり思わない	131	4.6%
	そう思わない	46	1.6%
Q7 教員は学生の反応や理解度に配慮して授業を進めていましたか。	配慮していた	1111	39.0%
	ある程度配慮していた	1080	37.9%
	どちらともいえない	434	15.2%
	あまり配慮していなかった	168	5.9%
	配慮していなかった	57	2.0%
Q8 学生からの質問や意見に適切に対応していましたか。	そう思う	1250	43.7%
	やや思う	1026	35.9%
	どちらともいえない	472	16.5%
	あまり思わない	78	2.7%
	そう思わない	32	1.1%
Q9 教員は熱意をもって授業に取り組んでいましたか。	そう思う	1475	52.0%
	やや思う	1027	36.2%
	どちらともいえない	249	8.8%
	あまり思わない	55	1.9%
	そう思わない	28	1.0%
Q10 授業の目標や主題は明確でしたか。	そう思う	1410	49.4%
	やや思う	1052	36.9%
	どちらともいえない	314	11.0%
	あまり思わない	45	1.6%
	そう思わない	32	1.1%
Q11 休講や授業開始の遅れ等はありませんでしたか。	ほとんど無かった	1889	66.4%
	やや少なかった	655	23.0%
	どちらともいえない	239	8.4%
	やや多かった	38	1.3%
	多かった	26	0.9%
Q12板書、プリント、パワーポイントなど資料の提示はわかりやすかったですか。	わかりやすかった	1153	40.5%
	まあまあわかりやすかった	1092	38.3%
	どちらともいえない	389	13.7%
	あまりわかりやすくなかった	144	5.1%
	わかりやすくなかった	70	2.5%
Q13 シラバスは授業の内容と一致していましたか。	一致していた	1440	50.8%
	ある程度一致していた	972	34.3%
	どちらともいえない	373	13.2%
	あまり一致していなかった	22	0.8%
	一致していなかった	25	0.9%
Q14 この授業を総合的に見てどのように評価しますか。	非常に良い	970	34.4%
	良い	1319	46.7%
	どちらともいえない	381	13.5%
	あまり良くない	100	3.5%
	良くない	53	1.9%
平成27年度以前入学者のみ Q15 課程は何ですか。	農学生命課程	528	23.1%
	応用生物科学課程	281	12.3%
	共生環境課程	416	18.2%
	動物科学課程	323	14.1%
	獣医学課程 共同獣医学科	740	32.3%
平成28年度入学者のみ Q16 学科は何ですか。	植物生命科学科	169	26.2%
	応用生物化学科	139	21.5%
	森林化学科	86	13.3%
	食糧生産環境学科	193	29.9%
	動物科学科	59	9.1%
Q17 あなたは大学での授業時間以外に、1日当たりどのくらい学習をしていますか。(1日当たりの平均時間)	3時間以上	228	8.5%
	3時間未満～2時間以上	313	11.7%
	2時間未満～1時間以上	776	28.9%
	1時間未満	1040	38.7%
	無し	329	12.2%